

## Einladung

Liebe Freundinnen und Freunde der Geologie,

ich darf Euch zu unserer nächsten Zirkel-Exkursion einladen, die unser Geo-Freund **Prof. Rolf Schrodi** netterweise für uns organisiert.

Die Exkursion findet am **Donnerstag, dem 11. Juni 2026 um 13:35** auf dem **Gelände der Fa. Schwenk in Allmendingen** statt. Wir werden dort sowohl das Zementwerk, als auch den Steinbruch besichtigen können. Treffpunkt und Programm des Exkursionsnachmittags findet Ihr unten im [Anhang A](#).

Wichtig: Damit diese Führung reibungslos und sicher vonstattengehen kann, möchte ich Euch bitten, folgende Punkte zu beachten bzw. zu erledigen:

- 1) **Anmeldung bei Egon** (07351 72900, E-Mail: [egon.lanz@gmx.de](mailto:egon.lanz@gmx.de)). Die Anzahl der Teilnehmer ist auf 25 Personen beschränkt, also meldet Euch bitte zeitig an. Egon wird dann wie gewohnt Fahrgemeinschaften organisieren.
- 2) Nach der Anmeldung bei Egon: Durchführung einer kurzen **Sicherheitsunterweisung übers Internet** (die Fa. Schwenk ist aus gesetzlichen Gründen dazu verpflichtet, eine solche Unterweisung anzubieten). Rolf hat für uns eine hilfreiche bebilderte Anleitung erstellt, die Ihr unten in [Anhang B](#) findet.  
Die Prozedur ist wirklich nicht kompliziert, dauert nur wenige Minuten und besteht aus **3 Schritten**: 1) Anschauen von ein paar Informations-Folien; 2) Beantwortung von wenigen (einfachen!) Testfragen; 3) **Ausdrucken des Zertifikats** (das Ihr dann bitte unbedingt **zur Exkursion mitbringen** müsst). Sollte jemand dennoch mit dieser Prozedur Schwierigkeiten haben, kann er/sie sich gerne an Yvan wenden (015781787594 bzw. [fischer-streuter@t-online.de](mailto:fischer-streuter@t-online.de)).
- 3) Bis einen Tag vor der Besichtigung: schaut Euch bitte die **Speisekarte der Berg Brauerei-Wirtschaft** bei Ehingen an (siehe [Anhang C](#) unten), in die wir im Anschluss an den Besuch bei der Fa. Schwenk einkehren werden, und teilt bitte **Eure Wahl bis einen Tag vor der Exkursion an Rolf Schrodi** per Email ([rolf.schrodi@t-online.de](mailto:rolf.schrodi@t-online.de)) mit, dann wird die Wartezeit in der Gaststätte verkürzt.
- 4) Am Exkursionstag: denkt bitte daran, **festes und geschlossenes Schuhwerk** zu tragen.

Mit herzlichen Grüßen,

Yvan

## ANHANG A: Programm



# SCHWENK



Foto: Zementwerk der Fa. Schwenk in Allmendingen (© [Fa. Schwenk](#))

- 13:25 Uhr            Treffpunkt Zementwerk Allmendingen am Drehkreuz  
[Fabrikstraße 62, 89604 Allmendingen](#)  
Parken auf den Besucherparkplätzen  
Jeder Teilnehmer und jede Teilnehmerin muss das  
Sicherheitszertifikat ausgedruckt mitbringen
- 13:30 Uhr            Werks- und Steinbruchführung durch Herrn Wolfgang Kuhnt,  
ehemaliger Steinbruchleiter  
  
Dauer der Führung ca. 2,5 Stunden
- ca. 16:30 Uhr        Fahrt zur Berg Brauerei-Wirtschaft  
  
Brauhausstraße 2, 89584 Ehingen
- 
- Dort ist ab 17:00 Uhr / 17:30 Uhr ein Tisch für 25 Personen  
reserviert.
- Bitte aus der beigegeführten Speisekarte (diese wird inhaltlich und  
preislich noch leicht angepasst) auswählen und die Wahl bis  
einen Tag vor der Exkursion an Rolf Schrodi per Email  
([rolf.schrodi@t-online.de](mailto:rolf.schrodi@t-online.de)) mitteilen, dann wird die Wartezeit in  
der Gaststätte verkürzt.

## ANHANG B:

### Sicherheitsunterweisung auf der Internetseite der Fa. Schwenk

Alle Teilnehmer müssen die Sicherheitsunterweisung im E Plas-System vorab absolvieren, hierzu ist der folgende Link zu nutzen:

<https://schwenk.eplas.net/index.php/0/eplas>.

Bitte gehen Sie wie folgt vor (siehe auch beigefügte Bilder):

#### 1) Anmeldung und Anschauen der Folien

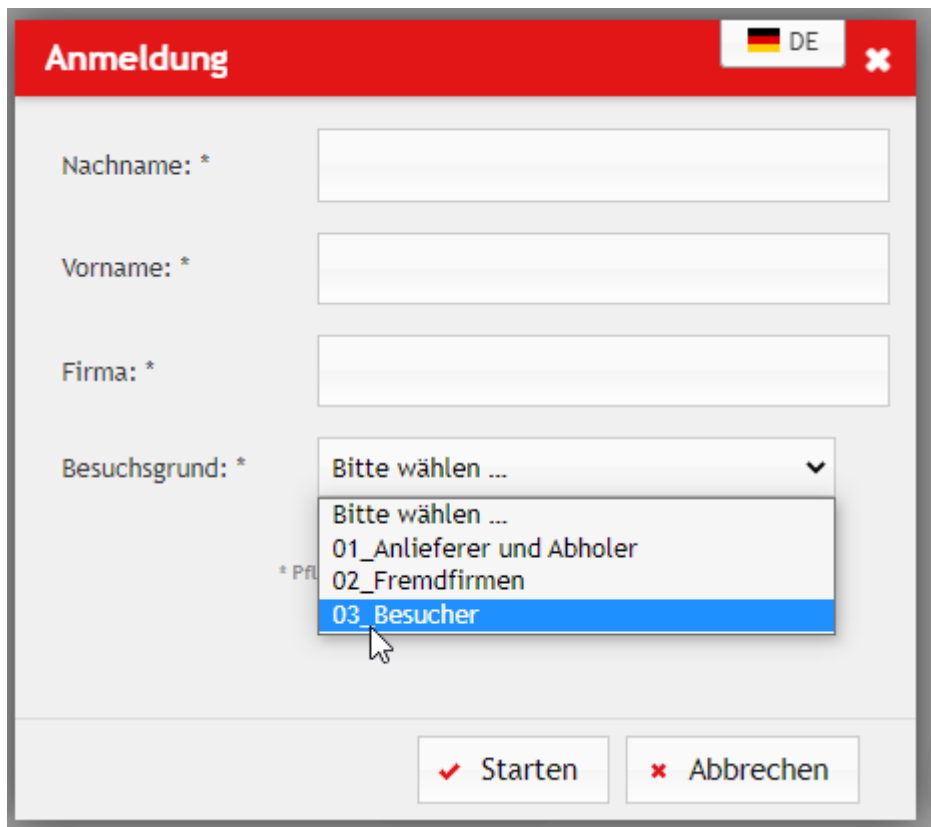
Bei der Anmeldung ‚Fremdmitarbeiter‘ auswählen:



Datenschutzerklärung akzeptieren:



Registrieren: Persönliche Daten eintragen und Besuchsgrund „Besucher“ wählen; als Firma ‚Geologie-Zirkel Biberach‘ angeben

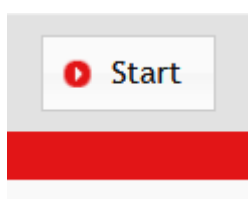


Durch Klicken auf ‚Starten‘ erscheint folgendes Bild ((Unterweisung „ASI\_EW\_Besucher“))



Bezeichnung	Status	Dauer ca.	Fällig am	Gültig bis
ASI_EW_Besucher	erledigt	10		27.05.2027

Hier oben rechts auf Start klicken



Dann beginnt die Folienpräsentation; zum Anschauen der jeweils nächsten Folie auf grauen Pfeil rechts klicken



## 2) Beantwortung weniger Fragen:

Nach der letzten Folie erscheint folgendes Bild:

**Los geht's  
mit den Fragen.**

Pro Frage ist immer nur  
eine Antwort richtig

Beachte: Fragen können  
auch negiert sein!  
z.B. Was ist hier falsch?  
Was ist nicht zutreffend?

Zum Anschauen und Beantworten der Fragen jeweils auf grauen Pfeil rechts klicken und Anweisungen folgen



Nach Beantwortung der letzten Frage erscheint folgendes Bild:

## Bestätigung

Durch Setzen des Häkchens bestätige ich rechtsverbindlich das angezeigte Dokument / Unterweisung und dessen Inhalt zur Kenntnis genommen zu haben. Mir ist bewusst, dass unwahre Angaben rechtliche Konsequenzen haben können.

Bestätigung:

✖ Abbrechen

✔ OK

➔ Auf Bestätigung klicken und auch OK

Dann erscheint wieder die Übersicht




Bezeichnung	Status	Dauer ca.	Fällig am	Gültig bis	
ASI_EW_Besucher	erledigt	10		27.05.2027	Start

Unter ‚Status (in der Mitte) steht nun ‚erledigt‘

### 3) Ausdrucken des Zertifikats:

Oben links auf ‚Drucken‘ klicken



Nach einigen Sekunden erscheint das Zertifikat. **Bitte druckt dieses aus und bringt es zur Besichtigung mit.**

## ANHANG C:

### Speisekarte der Brauerei-Wirtschaft Berg

Auf dieses PDF-Dokument klicken:



2026-06\_Prof. Rolf  
Schrodi - Einkehr be